

STRUČNÝ NÁVOD K PODÁVANIU PRIHLÁŠKY

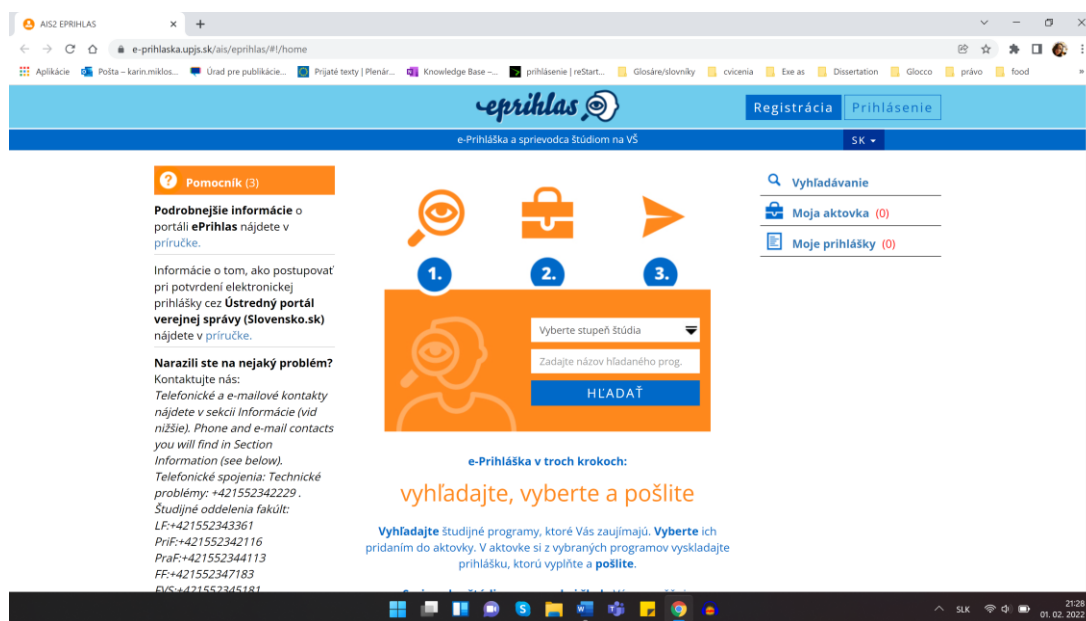
na bakalársky stupeň študijného programu

Anglický jazyk pre európske inštitúcie a ekonomiku – modul 2 Moderné jazyky
- francúzsky jazyk

Štúdium tohto programu je zamerané na preklad a tlmočenie z/do anglického jazyka a z/do francúzskeho jazyka. Po úspešnom prijatí na študijný program Anglický jazyk pre európske inštitúcie a ekonomiku si študent povinne vyberá jeden z dvoch modulov: Anglický jazyk a kultúra a Moderné jazyky – francúzsky jazyk. Výberom modulu 2 Moderné jazyky – francúzsky jazyk študent potvrdí, že má záujem o štúdium oboch jazykov.

1. krok

Budúcim študentom odporúčame podať si prihlášku elektronicky prostredníctvom webového sídla <https://e-prihlaska.upjs.sk/ais/eprihlas/#!/home>



2. krok

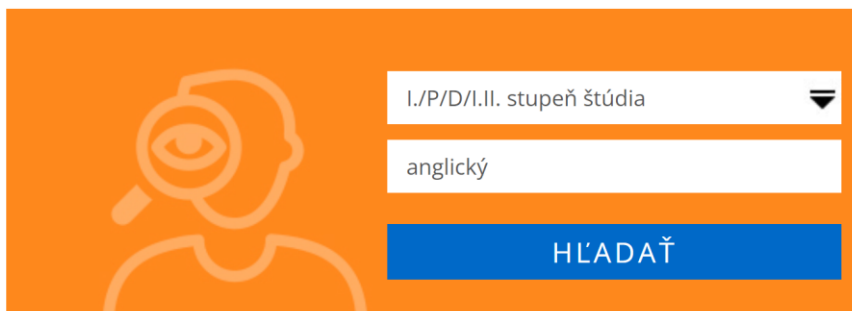
Je potrebné sa zaregistrovať. Kliknite na tlačidlo

Registrácia

a vyplňte požadované údaje.

3. krok

Na hlavnej stránke sa nachádza vyhľadávacie okno. Zvolte stupeň štúdia – I./P/D/I.II. stupeň štúdia a do vyhľadávacieho okna zadajte kľúčové slovo študijného programu. V tomto prípade stačí zadať „anglický“. Nasledte kliknite na hľadať. Francúzsky modul si zvolíte po prijatí prihlášky.





I./P/D/I.II. stupeň štúdia

anglický

HĽADAŤ

Počet zobrazených výsledkov: 1 z 1

Názov štud. programu/fakulta:  Do aktovky  V prihláške

AJEIEb: anglický jazyk pre európske inštitúcie a ekonomiku

FF UPJŠ - Filozofická fakulta, 2022/2023

V odbore: filológia

Typ/druh/stupeň/forma štúdia: jednodborové štúdium, bakalársky, I. stupeň, denná forma

Nadväzujúce štúdium v odbore: filológia

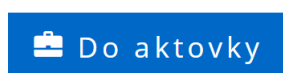
Dĺžka štúdia: 3 roky

Jazyky výučby: anglický, slovenský

Termín podania prihlášky: 01.01.2022 - 31.03.2022 (Anglický jazyk pre európske inštitúcie a ekonomiku Bc.)

4. krok

Študijný program hodíte do aktovky kliknutím na tlačidlo



5. krok

Študijný program o ktorý sa zaujímate sa teraz nachádza v aktovke. Kliknite na:



AJEIEb - anglický jazyk pre
európske inštitúcie a ekonomiku

6. krok

Prihlášku môžete začať vyplňať kliknutím na nová prihláška, hotovo a vyplniť.

 Nová prihláška

7. krok

Budete presmerovaní do nového okna. Ak ste na strednej škole používali elektronickú žiacku knižku, kliknite na áno (prevziať údaje z elektronickej žiackej knižky). Následne vaše prihlasovacie údaje do EduPage zadajte, kliknite na prevziať údaje a dostupné údaje sa do prihlášky načítajú automaticky. Tieto údaje môžete následne manuálne upraviť.

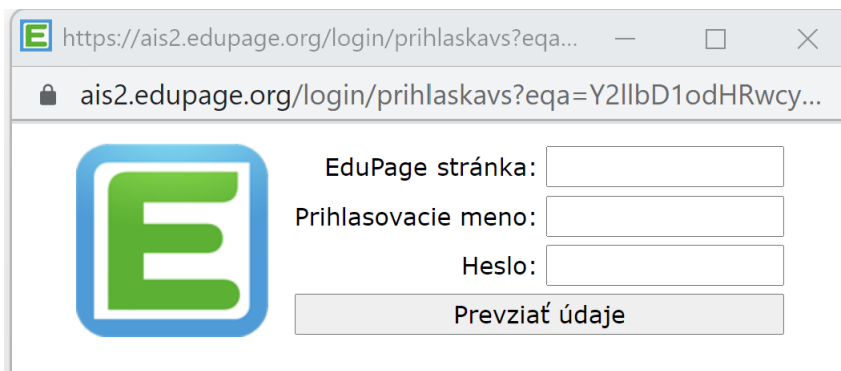
Prevziať údaje z elektronickej žiackej knižky (EduPage)?

Áno

Dostupné údaje o osobe, strednej škole a známky budú načítané zo žiackej knižky EduPage. Údaje je možné manuálne upraviť.

Nie

Všetky údaje budú zadávané manuálne.



The screenshot shows a web browser window with the URL <https://ais2.edupage.org/login/prihlaskavs?eqa=Y2IlbD1odHRwcy...>. The page features the EduPage logo (a green 'E' in a blue square) on the left. To the right of the logo are three input fields: 'EduPage stránka:', 'Prihlasovacie meno:', and 'Heslo:'. Below these fields is a button labeled 'Prevziať údaje'.

8. krok

V prípade, že ste elektornickú žiacku knižku nepoužívali alebo ste tieto údaje zabudli, kliknite na možnosť „nie“ a informácie vyplňte manuálne.

9. krok

Na prvej stránke z desiatich vyplňte Vaše osobné údaje.

1/10 - Osobné údaje ✓

Meno *

Priezvisko *

Pôvodné priezvisko

Tituly pred menom

Tituly za menom

Štátna príslušnosť *

Komunikačný email *

Zadajte svoju emailovú adresu. Upozorňujeme, že zmenou emailu sa zmení aj váš prihlasovací údaj. Povinný údaj.

Telefón

1 / 10 2 ➡

10. krok

Na druhej stránke vyplňte ďalšie osobné údaje – rodné číslo, dátum narodenia a pohlavie.

2/10 - Ďalšie osobné údaje ✓

Rodné číslo *

Dátum narodenia *

Pohlavie *

11. krok

Na tretej stránke zadajte ďalšie doplňujúce informácie:

3/10 - Doplňujúce údaje ✓

Údaje o mieste narodenia sú spracovávané pre potreby jednoznačnej identifikácie študenta v rámci centrálneho registra študentov SR.

Štát narodenia uchádzača * ?

Slovenská republika ▼

Miesto narodenia uchádzača * ?

▼

◀ 2 3 / 10 4 ▶▶

12. krok

Na stránke číslo štyri zadajte adresu Vášho trvalého bydliska.

4/10 - Adresa trvalého bydliska ✓

Štát * ?

Slovenská republika ▼

Obec * ?

▼

Ulica ?

▼ ✕

Orientačné číslo ?

Pošta ?

PSČ ?

Doplňujúci popis adresáta ?

◀ 3 4 / 10 5 ▶▶

13. krok

V prípade, že je Vaša korešpondenčná adresa odlišná od adresy trvalého bydliska, na stránke číslo päť túto adresu zadajte.

5/10 - Korešpondenčná adresa v SR

Korešpondenčnú adresu uveďte v prípade, že je iná ako adresa trvalého bydliska. Zároveň vyplňte korešpondenčnú adresu aj v prípade, že trvalú adresu máte mimo územia Slovenskej republiky.

Obec

Košice (Košice I)

Ulica

Orientačné číslo

12

Pošta

PSČ

Doplňujúci popis adresáta

4

5 / 10

6

14. krok

Na stránke číslo šesť je potrebné vyplniť údaje o absolvovanom štúdiu – strednej škole. Vyberte druh strednej školy, zadajte dátum maturity (ak ho poznáte, nie je to povinný údaj), rok ukončenia, názov strednej školy a kód študijného odboru (vyfiltruje sa po zadaní strednej školy).

Dátum maturity	?
<input type="text"/>	
Rok ukončenia *	?
<input type="text"/>	
Stredná škola	?
<input type="text" value="000598071 - Gymnázium, Košice-Juh"/>	
Kód študijného odboru	
<input checked="" type="checkbox"/> Zobrazovať len kódy zo zvolenej strednej školy	
<input type="text"/>	

15. krok

Na stránke číslo sedem uveďte informácie o vysokej škole, ktorú ste navštevovali. Ak ste žiadnu nenavštevovali, túto stránku preskočte.

16. krok

Študijné výsledky zo strednej školy môžete načítať automaticky pomocou prihlasovacích údajov do stránky EduPage. Údaje však môžete zadať aj manuálne.

8/10 - Študijné výsledky zo strednej školy

Prevziať údaje z elektronickej žiackej knižky (EduPage)?

Priemerný prospech po ročníkoch ?

1

2

3

4

5

6

Prospech maturitný ?

Predmet	Ročník
	I. II. III. IV. V. VI.

Pridať predmet

17. krok

Stránka číslo deväť – prílohy, ktoré budete zasielať spolu s prihláškou. Je dôležité označiť všetky prílohy, ktoré chcete odoslať, aby ste ich mohli do systému nahrať. Ak ste zložili maturitnú skúšku z francúzskeho jazyka na úrovni B2 alebo získali medzinárodný jazykový certifikát FJ na úrovni B2 alebo zložili všeobecnú štátnu jazykovú skúšku z francúzskeho jazyka na úrovni B2 alebo obsadili 1., 2. alebo 3. miesto na Krajskom kole Olympiády francúzskeho jazyka, resp. sa zúčastnili na celoštátnom alebo medzinárodnom kole tejto súťaže, odporúčame tieto dokumenty nahrať.

9/10 - Prílohy

Označte prílohy, ktoré budete zasielať spolu s prihláškou. Po označení prílohy je možné pridať prílohu ako súbor. Maximálna veľkosť súboru je 5MB. Podporované sú súbory vo formáte ".gif, .jpg, .pdf, .txt, .asice". Uloženú prílohu je možné zmazať, prípadne stiahnuť jej obsah.

- ☐ Vysvedčenie za prvý ročník
- ☐ Vysvedčenie za druhý ročník
- ☐ Vysvedčenie za tretí ročník
- ☐ Vysvedčenie z posledného ročníka
- ☐ Maturitné vysvedčenie
- ☐ Olympiáda
- ☐ Maturitné vysvedčenie
- ☐ Vysvedčenie o štátnej jazykovej skúške
- ☐ Spolupráca s médiami
- ☐ Jazykový certifikát

8

9 / 10

10

18. krok

Sumarizácia. Skontrolujte vyplnené údaje. Ak je všetko v poriadku, kliknite na

 Potvrdiť prihlášku

a nezabudnite uhradiť poplatky prostredníctvom príkazu na úhradu.

Vaša prihláška je týmto úspešne odoslaná. Nakoľko ste v elektornickej prihláške nezažiadali modul programu u ktorý máte záujem, v nasledujúcich dňoch Vás bude kontaktovať študijná referentka FF UPJŠ, aby si u Vás potvrdila výber konkrétneho modulu.